



GIANT
BICYCLES
2016



Frame | تنه



Fork | دوشاخ



Crankset | طبق قامه



Front Derailleur | طبق عوض کن



Rear Derailleur | شانزمان



Shifter | دسته دنده



Rims | طوقه



Tire | تایر



Headset | کاسه دوشاخ



Stem | کرپی



Handlebar | فرمان



Rear Shock | کمک عقب



Brake | ترمز



گروه آباریس آوا، نماینده انحصاری دوچرخه های **GIANT** در ایران

دفتر مرکزی: بلوار میرداماد، ساختمان رز، طبقه دهم، واحد ۱۰۰۱

فکس: ۲۶۷۰ ۹۱۵۵

تلفن: ۲۶۷۰ ۹۱۶۶

فروشگاه مرکزی: خیابان کارگر جنوبی، میدان قزوین، خیابان قلمستان، بعد از

چهار راه مدرس، پلاک ۱۴۵ تلفن: ۵۵۳۹۶۶۵۰، ۵۵۳۹۶۷۱۴ فکس: ۵۵۳۹۶۵۹۷

www.abarisava.com info@abarisava.com sales@abarisava.com





داستان کمپانی GT بسیار ساده است:
سرعت، سرعت و باز هم سرعت !!!

این گفته گری ترنر (Gary Turner) است که نام کمپانی ما برگرفته از اوست. کسی که نخستین دوچرخه BMX جی تی را در سال ۱۹۷۲ از آلیاژ کربنی که در آن زمان تازه در بازار رایج شده بود، طراحی کرد. این طراحی باعث شد تا ما میراثی گرانبه‌ای از قهرمانی‌های متعدد را در سال‌های بعد رقم بزنیم. دوچرخه‌های ما با دیدگاه و رویکردی ساده و در عین حال، با مدرن‌ترین تکنولوژی روز دنیا، تولید می‌شوند: «دوچرخه‌هایی که با طراحی ابداعانه و نوین در صنعت دوچرخه با بکارگیری بالاترین کیفیت آلیاژ ساخته می‌شوند تا به دوچرخه‌سواران کمک کنند لذت بیشتری از سواری خود ببرند». هدف ما ارائه دوچرخه‌هایی است که با مقاومت و اصالت خود، شما را در پیروزی روز مسابقه، به سکوی قهرمانی نزدیک کند تا شما لذت بردن از سواری در کوهستان را تجربه نمایید. امیدواریم که در این راه، همچون گذشته سربلند باشیم.





MOUNTAIN FULL SUSPENSION
» GRAVITY
FURY WORLDCUP



-  COR Downhill Design, 6069-T6 Alloy 27.5 Frame, 210mm Travel Independent Drivetrain Suspension System w/Forged Linkage, Pivots, 1.5" Head Tube, and 12 x 150mm Thru Axle Dropouts
-  Fox Racing Shox Factory 40 Float 27.5, 203mm Travel, FIT damper, 20x110mm Thru Axle, w/ Adjustable High Speed/Low Speed Compression & Rebound
-  Fox Racing Shox factory DHX2, 9.5"x3", w/ w/ Adjustable High Speed/Low Speed Compression, Rebound, & Bottom-Out
-  Shimano Saint, FC-M825, 165mm, w/ 36T Ring
-  Shimano Saint Shadow Plus, RD-M820, Direct Mount
-  N/A
-  Shimano Saint, SL-M820, Rapid Fire, Right Side Only
-  Stan's NoTubes Flow EX, 32H
-  Shimano Saint, BL-M820



MOUNTAIN FULL SUSPENSION
GRAVITY



برای یک دوچرخه سوار کوهستان هیچ حسی زیباتر از صدای برخورد لاستیک دوچرخه اش با زمین ناهموار کوهستان وجود ندارد. سنجش قدرت تصمیم گیری قبل از رسیدن به موانع، آن هم با سرعت زیاد به هنگام پائین آمدن از کوه و غلبه بر آن، به پشتوانه طراحی دوچرخه های رده بالای جی تی، حس زنده بودن و تازگی به شما می دهد. در دنیا عواملی هستند که موجب فرود یا سقوط شما می شوند، ولی تنها «جاذبه» است که به معنای واقعی باعث پائین کشیده شدن شما می شود.

کمپانی ما با الهام گرفتن از این عامل طبیعی موفق به تولید بهترین دوچرخه های **Downhill** دنیا گردیده است به نحوی که شما بتوانید با خیالی آسوده مسیر فرود خود را از فراز قله ها تا انتهای مسیر طی کنید.



GT
BICYCLES

MOUNTAIN FULL SUSPENSION » GRAVITY

FURY EXPERT



COR Downhill Design, 6069-T6 Alloy 27.5 Frame, 210mm Travel Independent Drivetrain Suspension System w/Forged Linkage, Pivots, 1.5" Head Tube, and 12 x 150mm Thru Axle Dropouts



Fox Racing Shox Performance elite 40 27.5, 203mm Travel, w/ Adjustable Rebound & 20x110mm Thru Axle



Fox Racing Shox Performance Elite DHX2, 9.5"x3", w/ Adjustable Rebound & Compression



RaceFace Chester, 165mm, w/ 36T Ring



Shimano Zee Shadow Plus, RD-M640, Direct Mount



N/A



Shimano Zee, SL-M640, Rapid Fire, Right Side Only



Jalco HD570, 32H












Shimano Zee, BL-M640



MOUNTAIN FULL SUSPENSION
» ALL MOUNTAIN
FORCE X EXPERT



-  COR All Mountain Philosophy, 6069 Hydroformed Aluminum 27.5 Frame, 150mm Travel Independent Drivetrain AOS Suspension System w/Forged Linkage, Pivots, 1 1/8"-1 1/2" Integrated Head Tube, and 12 x 142mm Maxle Dropouts
-  RockShox Pike 27.5 RC, 160mm Travel, 15mm Maxle, w/ Lockout & Rebound Adjust, Tapered Alloy Steerer
-  Marzocchi 053 C2R, 7.5"x2.0" Air Shock, w/ Rebound Adjust & Lockout
-  RaceFace Aeffect, 36/24T w/ Bashguard (30T Narrow-Wide Ring Included)
-  Shimano Deore XT Shadow Plus, Direct Mount, RD-M786-D, GS Cage
-  Shimano Deore, FD-M617-D
-  Shimano SLX, SL-M670, Rapid Fire, Right Side Only
-  WTB STP i25, UST Tubeless, 32H
-  Shimano SLX, BL-M675



MOUNTAIN FULL SUSPENSION
ALL MOUNTAIN



این دوچرخه ها برای عبور سریع از پیچ و خم های سخت کوهستان، همچنین برای سنجش میزان مهارت و تحمل شما در عبور از سربالایی های تند و سرشاری های پر مانع ساخته شده اند.
در هر صورت اینگونه به نظر می رسد که اگر قصد تاخت و تاز در کوهستان را دارید حتماً به یکی از دوچرخه های مدل **All-mountain** جی تی نیاز خواهید داشت تا از سواری خود لذت ببرید. این دوچرخه ها با میزان مناسب بازی کمک فنرهای جلو و عقب خود، حس پیروزی و غلبه بر مسیرهای صعب العبور کوهستانی را برای شما به ارمغان خواهند آورد.



**GET READY
TO RAGE**

GT
BICYCLES

MOUNTAIN FULL SUSPENSION » ALL MOUNTAIN

FORCE X SPORT



COR All Mountain Philosophy, 6069 Hydroformed Aluminum 27.5 Frame, 150mm Travel Independent Drivetrain AOS Suspension System w/Forged Linkage, Pivots, 1 1/8" - 1 1/2" Integrated Head Tube, and 12 x 142mm Maxle Dropouts



Marzocchi 350 CR 27.5, 160mm Travel, 15mm QR dropout, Coil Spring w/ Air Assist, Tapered Alloy Steerer



Marzocchi 023 C2R, 7.5" x 2.0" Air Shock, w/ Rebound Adjust & Lockout



RaceFace Ride, 36/22T w/ Bashguard



Shimano Deore Shadow Plus, Direct Mount, RD-M615-D, GS Cage



Shimano Deore, FD-M617-D



Shimano Deore, SL-M610, Rapid Fire



WTB STP i25, UST Tubeless, 32H



Shimano Deore, BL-M615

GT
BICYCLES



MOUNTAIN FULL SUSPENSION

» Trail

SENSOR EXPERT



COR All Mountain Philosophy, 6069 Hydroformed Aluminum 27.5 Frame, 150mm Travel Independent Drivetrain AOS Suspension System w/Forged Linkage, Pivots, 1 1/8"-1 1/2" Integrated Head Tube, and 12 x 142mm Maxle Dropouts



Fox Performance 34 FLOAT 27.5, 140mm Travel, 15QR, w/ Lockout & Rebound Adjust, Tapered Alloy Steerer



Fox Racing Shox Performance FLOAT DPS, 7.25"x1.75" Air Shock, w/ Rebound Adjust & Lockout



Shimano FC-M627, 36/22T, 2x10



Shimano Deore XT Shadow Plus, Direct Mount, RD-M786-D, GS Cage



Shimano Deore, FD-M617-D



Shimano SLX, SL-M670, Rapid Fire



WTB STi23, UST Tubeless, 32H



Shimano Deore, BL-M615



MOUNTAIN FULL SUSPENSION

TRAIL



روز دوچرخه سواری کوهستان شما شب نخواهد شد مگر اینکه از تمام موانع طبیعی و غیر طبیعی قرار گرفته بر سر راهتان با موفقیت عبور کرده باشید، این گونه خستگی شما پس از سواری، کاملاً به در خواهد آمد.
برای مسلط شدن به مسیرهای کوهستانی پر از ریشه درختان و غلبه بر طبیعتی که پوشیده از صخره های کوچک و بزرگ هستند، مطمئناً به یکی از دوچرخه های سری **Trail** جی تی نیاز پیدا خواهید کرد، تا مطمئن باشید که دوچرخه تان هرگز در این گونه مسیرها، شما را تنها نخواهد گذاشت. برای عبور از جنگل های انبوه کوهستانی، بی شک به دوچرخه ای چست و چابک نیاز خواهد داشت که می توانید یکی از مدل های این سری از دوچرخه ها را برای تناسب با آن انتخاب نمایید.

SENSOR COMP



COR Trail Philosophy, 6069 Hydroformed Aluminum 27.5 Frame, 130mm Travel Independent Drive-train AOS Suspension System w/Forged Linkage, Pivots, 1 1/8" - 1 1/2" Integrated Head Tube, and 135mm QR Dropouts



X-Fusion Velvet RL 27.5, 140mm Travel, 15x100mm QR Axle, w/ Lockout & Rebound Adjust, Tapered Alloy Steerer



X-Fusion o2 PRO RL, 7.25"x1.75" Air Shock, w/ Rebound Adjust & Lockout



FSA Gamma Drive MegaExo MTB, 36/22T, 2x10



Shimano Deore Shadow Plus, Direct Mount, RD-M615-D, GS Cage



Shimano Deore, FD-M617-D



Shimano Deore, SL-M610, Rapid Fire



WTB STP i23, UST Tubeless, 32H



Shimano BL-M396

SENSOR ELITE



COR Trail Philosophy, 6069 Hydroformed Aluminum 27.5 Frame, 130mm Travel Independent Drive-train AOS Suspension System w/Forged Linkage, Pivots, 1 1/8" - 1 1/2" Integrated Head Tube, and 135mm QR Dropouts



RockShox Sektor TK 27.5 Solo Air, 140mm Travel, 15x100mm Maxle, w/ Lockout & Rebound Adjust, Tapered Alloy Steerer



Fox Racing Shox Performance FLOAT DPS, 7.25"x1.75" Air Shock, w/ Rebound Adjust & Lockout



Shimano Deore, FC-M617, 36/22T, 2x10



Shimano SLX Shadow Plus, RD-M675-GS



Shimano Deore, FD-M617-D



Shimano Deore, SL-M610, Rapid Fire



WTB STP i23, UST Tubeless, 32H



Shimano BL-M445



MOUNTAIN FULL SUSPENSION

» XC

ZASKAR ELITE



GT Speed Metal alloy Hydroformed(TT,DT,CS), Triple Triangle Frame Construction, w/ Post Mount Disc Brake, Replaceable Derailleur Hanger, Forged BB, HT, Dropouts, Tapered 1 1/8" to 1 1/2" HT w/ 27.5 Design



RockShox Recon Gold TK 27.5 Solo Air, 100mm Travel, w/ Rebound Adjust, PopLoc Remote Lockout, & Tapered Alloy Steerer



N/A



Shimano SLX, FC-M677, 38/24T, 2x10



Shimano Deore XT Shadow Plus, RD-M786-GS



Shimano Deore, FD-M618H, 2x10



Shimano SLX, SL-M670, Rapid Fire



WTB ST i19 TCS 27.5", Tubeless, 32H



Shimano Deore, BL-M615



Mountain Hardtail
XC












شما برای تمرین کردن و روی فرم نگه داشتن عضله های پتان نیازی به باشگاه رفتن و استفاده از دوچرخه ثابت ندارید، وقتی می توان همان خروجی را با شادابی بیشتر به هنگام عبور از مسیرهای کوهستانی پر پیچ و خم، تپه های بزرگ و کوچک، کنترل دقیق دوچرخه به هنگام پائین آمدن از سراسیبی ها و خلاصه، یک روز دوچرخه سواری کوهستان با یکی از مدل های سری **XC** جی تی، تجربه کرد.

دوچرخه های **Cross Country** این کمپانی که به معنای واقعی مخصوص عبور از میان دو آبادی است، مسیری پر از موانع طبیعی و پستی بلندی ها که لذت سواری را برای شما دوچندان خواهد کرد.










MOUNTAIN FULL SUSPENSION » XC
ZASKAR SPORT



-  GT Speed Meta alloy Hydroformed(TT,DT,CS), Triple Triangle Frame Construction, w/ Post Mount Disc Brake, Replaceable Derailleur Hanger, Forged BB, HT, Dropouts, Tapered 1 1/8" to 1 1/2" HT, 27.5 Design
-  RockShox 30 Silver TK 27.5 Solo Air, 100mm Travel, Air Spring, w/ Rebound Adjust, PopLoc Remote Lockout, & Tapered Alloy Steerer
-  N/A
-  FSA Comet Megaexo MTB, 38/24T, 2x10
-  Shimano Deore Shadow Plus, RD-M615-GS
-  Shimano Deore, FD-M618H, 2x10
-  Shimano Deore, SL-M610, Rapid Fire
-  Alex DP21, Double Wall, 32H
-  Shimano BL-M396

MOUNTAIN FULL SUSPENSION » XC
ZASKAR COMP












-  GT Speed Metal alloy Hydroformed(TT,DT,CS), Triple Triangle Frame Construction, w/ Post Mount Disc Brake, Replaceable Derailleur Hanger, Forged BB, HT, Dropouts, Tapered 1 1/8" to 1 1/2" HT, 27.5 Design
-  RockShox 30 Gold TK 27.5 Solo Air, 100mm Travel, w/ Rebound Adjust, PopLoc Remote Lockout, & Tapered Alloy Steerer
-  N/A
-  FSA Comet Megaexo MTB, 38/24T, 2x10
-  Shimano SLX Shadow Plus, RD-M675-GS
-  Shimano Deore, FD-M618H, 2x10
-  Shimano Deore, SL-M610, Rapid Fire
-  Alex DP21, Double Wall, 32H
-  Shimano BL-M506



MOUNTAIN HARDTAIL
» REC / SPORT
AGGRESSOR EXPERT



-  6061-T6 Aluminum Triple Triangle Frame, w/ Replaceable Derailleur Hanger, Disc Brake Mounts, and 1 1/8" Head Tube 27.5 DESIGN
-  All-Terra CH-525 HLO , 29mm stantions, alloy lower legs 80mm travel for 27.5, disc brake specfic
-  N/A
-  New All-Terra Forged Alloy 42/34/24T
-  Shimano Acera, RD-M360
-  Shimano TX50
-  Shimano SL-M310, 8 Speed
-  All Terra Double Wall, 32H 27.5, disc specific
-  ProMax Solve Disc Brake Lever



MOUNTAIN HARDTAIL
REC / SPORT












بعضی مواقع احساس نیاز به دوچرخه سواری کوهستان در شما وجود دارد ولی با توجه به مسیر، شرایط و یا وقت اندک نمی توانید آنچنان که باید و شاید این حس خود را در کوهستان های واقعی تجربه کنید، که در این صورت سری دوچرخه های **Recreational** جی تی برای گشت و گذار در جاده های اطراف یا داخل شهر که دارای پستی بلندی های مشابه کوهستان هستند، گزینه مناسبی برای انتخاب شما می باشد. همچنین این دوچرخه ها برای کسانی که به صورت حرفه ای، رشته کوهستان را دنبال نمی کنند و به دنبال دوچرخه ای هستند که مسیر منزل تا محل کار را با آن ببینند، خرید های روزانه را انجام دهند و همینطور آخر هفته ها مسیرهای کوهستانی سبک را تجربه کنند، گزینه ای ایده آل به شمار می روند.



Mountain Hardtail » REC / Sport
AGGRESSOR SPORT












-  6061-T6 Aluminum Triple Triangle Frame, w/ Replaceable Derailleur Hanger, and 1 1/8" Head Tube 27.5 DESIGN
-  All-Terra CH-565, 26mm stantions, alloy lower legs 80mm travel for 27.5 with V-Brake mounts
-  N/A
-  New All-Terra Forged Alloy 42/34/24T
-  Shimano Tourney TX55
-  Shimano Tourney
-  Shimano EF-51 EZ Fire, 7 Speed
-  All Terra Double Wall, W/ GSW, 32H 27.5
-  Shimano EF-51



Mountain Hardtail » REC / Sport
AGGRESSOR COMP












-  6061-T6 Aluminum Triple Triangle Frame, w/ Replaceable Derailleur Hanger, Disc Brake Mounts, and 1 1/8" Head Tube 27.5 DESIGN
-  All-Terra CH-565, 26mm stantions, alloy lower legs 80mm travel for 27.5, disc brake specfic
-  N/A
-  New All-Terra Forged Alloy 42/34/24T
-  New Shimano Altus, RD-M310
-  Shimano Tourney
-  Shimano EF-51 EZ Fire Plus, 7 Speed
-  All Terra Double Wall, 32H 27.5, disc specific
-  Shimano EF-51



Mountain Hardtail » REC / Sport
AGGRESSOR 26"












-  6061-T6 Aluminum Triple Triangle Frame, w/ Replaceable Derailleur Hanger, and 1 1/8" Head Tube
-  All-Terra CH-565, 26mm stantions, alloy lower legs 80mm travel for 26" with V-Brake mounts
-  N/A
-  New All-Terra Forged Alloy 42/34/24T
-  Shimano Tourney TX55
-  Shimano Tourney
-  Shimano EF-51 EZ Fire, 7 Speed
-  All Terra Double Wall, W/ GSW, 32H 26"
-  Shimano EF-51



Mountain Hardtail » REC / Sport
AGGRESSOR DISK












-  6061-T6 Aluminum Triple Triangle Frame, w/ Replaceable Derailleur Hanger, Disc Brake Mounts, and 1 1/8" Head Tube 27.5 DESIGN
-  All-Terra CH-565, 26mm stantions, alloy lower legs 80mm travel for 27.5, disc brake specfic
-  N/A
-  New All-Terra Forged Alloy 42/34/24T
-  New Shimano Altus, RD-M310
-  Shimano Tourney
-  Shimano EF-51 EZ Fire Plus, 7 Speed
-  All Terra Double Wall, 32H 27.5, disc specific
-  Shimano EF-51



PAVEMENT
» SPORT
TRANSEO 2.0



-  NEW GT Transeo Triple Triangle 6061 series alloy, smooth welded, and hydroformed (TT,DT), forged drop-outs, chainstay disc mounts, all utility braze ons
-  SR Suntour NRX-D RL 75mm travel, pre-load adjust, remote lockout, alloy steerer, Magnesium lowers
-  N/A
-  Shimano Octalink T-3010 48/36/26t 9spd
-  Shimano Deore RD-M591 9spd
-  Shimano Acera, FD-T3000
-  Shimano Alivio 9spd Rapid Fire
-  Jalco JD200 Double Wall Alloy, 32h
-  Shimano Hydraulic Disc Brake Lever



PAVEMENT
SPORT



بعضی مواقع مسیرهای پر پیچ و خم با دست اندازهای فراوان، انتخاب ایده آلی برای دوچرخه سواری شما نیستند و ترجیح می دهید دوچرخه سواری شهری را انتخاب کنید. عبور از پیاده روها و مسیرهای مخصوص دوچرخه در شهرها، رهایی از ترافیک سنگین شهرهای بزرگ و عدم تجربه خراش ها و آسیب دیدگی های احتمالی خاص مسیرهای کوهستانی، شما را ملزم به انتخاب دوچرخه های سری **Pavement** می کند. همچنین اگر دوچرخه سوار حرفه ای کوهستان هستید ولی به دلیل شرایط بد آب و هوایی کوهستان در روزی که تصمیم به سواری گرفته اید، نمی توانید به کوهستان بروید، مدل های **Pavement / Sport** برای سواری در مسیرهای سبک تر و به دور از برف و بوران و سرمای شدید، و روی فرم نگه داشتن اندامتان گزینه مناسبی برای شما خواهد بود.



NEW GT Transeo Triple Triangle 6061 series alloy, smooth welded, and hydroformed (TT,DT), forged drop-outs, chainstay disc mounts, all utility braze ons



SR Suntour NVX-DS HLO 75mm travel, pre-load adjust, Hydraulic Lockout, disc specific, fender mounts



N/A



SR Suntour XCE 48/38/28



Shimano Altus RD-M310 8spd




Shimano FD M191



Shimano Altus EF-51 Rapid Fire plus



Jalco JD200 Double Wall Alloy, 32h



Shimano EF-51



NEW GT Transeo Triple Triangle 6061 series alloy, smooth welded, and hydroformed (TT,DT), forged drop-outs, chainstay disc mounts, all utility braze ons




SR Suntour NVX-DS HLO 75mm travel, pre-load adjust, Hydraulic Lockout, disc specific, fender mounts



N/A



Shimano M311 Octalink 48/38/28



Shimano Acera RD-M360 8spd




Shimano FD M191



Shimano Acera 8spd Rapid Fire



Jalco JD200 Double Wall Alloy, 32h



Shimano Hydraulic Disc Brake Lever

ENDURO
SANCTION EXPERT
27.5



COR Enduro Design, 6069-T6 Alloy 27.5 Frame, 160mm Travel Independent Drivetrain © Suspension System w/Forged Linkage, Pivots, 1.5" Head Tube, and 12x142mm Thru Axle Dropouts
Marzocchi 350 R, 160mm Travel, 15mm QR dropout, Coil Spring w/ Air Assist, Tapered Alloy Steerer



Fox Racing Shox Float X CTD Adjust, 8.5"x2.5" Air Shock, w/ Rebound & Compression Adjust



RaceFace Turbine, 32T Narrow Wide



Shimano SLX Shadow Plus, Direct Mount, RD-M675-GS-D



N/A



Shimano SLX, SL-M670, Rapid Fire, Right Side Only speed 1x10



Mavic EN323, 27.5", 32H



Shimano Deore, BL-M615



2015

CROSS COUNTRY
ZASKAR CRB EXPERT

29



F.O.C. Ultra_ Speed Blend Carbon Frame, Triple Triangle_ Frame Construction, F.O.C. BB30 Shell, Dropouts, and 1 1/8" to 1 1/2" Tapered Head Tube, w/ gR Specific Geometry



RockShox Reba RL 29, Solo Air, 100mm Travel, 15x100mm Maxle Thru Axle, w/ Rebound Adjust, Push-Loc Remote Lockout, & Tapered Alloy Steerer



RaceFace Evolve, 32T, Narrow Wide



Shimano Deore XT Shadow Plus, RD-M786-GS



e.thirteen XCX+



Shimano SLX, SL-M670, Rapid Fire, Right Side Only speed 1x10



Stan's Notubes Rapid 25, 29", 32H



Shimano SLX, BL-M675



FSA No.42 ACB, Integrated, 1.5" Lower, 1-1/8" Upper

TRAIL
SENSOR EXPERT

27.5



COR Trail Philosophy, 6069 Hydroformed Aluminum Frame, 130mm Travel Independent Drivetrain © 27.5 AOS Suspension System w/Forged Linkage, Pivots, 1 1/8"-1 1/2" Integrated Head Tube, and 12 x 142mm Maxle Dropouts



RockShox Revelation RL 27.5 Solo Air, 130mm Travel, 15x100mm Maxle, w/ Lockout & Rebound Adjust, Tapered Alloy Steerer



Fox Racing Shox Float CTD BV, 7.25"x1.75" Air Shock, w/ Rebound Adjust & Lockout



Shimano FC-M625, 38/24T, 2x10



Shimano Deore XT Shadow Plus, Direct Mount, RD-M786-D, GS Cage



Shimano Deore, FD-M616-D



Shimano SLX, SL-M670, Rapid Fire speed 2x10







WTB STi23, UST Tubeless, 32H



Shimano Deore, BL-M615





MTBMX
LABOMBA



-  GT 6061 Aluminum, Euro Threaded BB, Disc Brake mount, Integrated 1-1/8" -1.5" Taper H/T, ISCG Chain guide Taps, Horizontal Adjustable Dropout with integrated axle adjusters and available derailleur Hanger
-  Alienation Skylark -Double Wall, 32 F/R Hole
-  FUNN Flatout Butted Alloy 31.8 x 730mmW, 50mm Rise, 7 Degree Back, 6 Degree Up Sweep
-  GT AL MTBMX CNC 50mmL Reach 31.8mm Clamp








MTBMX
**RUCKUS
DJ ZERO**




-  GT, Sanko butted 100% Cr-Mo w/ internal DT Gusset, Threaded BB, 3D dropouts with integrated axle adj., Disc Brake ISCG Mount, Removable Rotor Guides, integrated 1-1/8"-1.5" Taper H/T
-  GT MTBMX -Double Wall, 32 F/R Hole
-  FUNN Flatout Butted Alloy 31.8 x 730mmW, 50mm Rise, 7 Degree Back, 6 Degree Up Sweep
-  GT AL MTBMX CNC 50mmL Reach 31.8mm Clamp


RECREATIONAL HARDTAIL
PALOMAR





-  Hi-Tensile Steel Triple Triangle™
-  SR Suntour M3010-AL w/63mm Travel, QR
-  Forged Alloy 42/34/24T
-  Shimano Tourney TX55
-  Shimano SiS
-  Microshift Tab w/Gear Indicator speed 3x7
-  Alex LC-1000, Double Wall, w/CNC Sidewall, 32H
-  Promax Two Finger Linear Pull
-  1 1/8" Ahead




 GT BMX Design, CR-MO Big tubes (T/T, D/T), DT Gusset, MID BB, Seat Stay Mounted U-Brake, Integrated 1-1/8" H/T w/ Removable Rotor Tabs, , Odyssey Springfield Brake compatible


 GT Design, Aluminum, Double Wall, 36 Hole


 H:8.25" (210mm), W:29" (735mm), w/ 19mm Crossbar, 3 $\frac{1}{2}$ "up, 11 $\frac{1}{2}$ " back

 GT INVERT 100% Cold Forged 1-1/8" Machined GT Logo On Front Cap, 50mm Ext




 GT BMX Design, Hi-Ten Steel Tubes, DT Gusset, MID BB, Seat Stay Mounted U-Brake, External 1-1/8" H/T, Affix integrated cable rotor system, Odyssey Springfield Brake compatible


 Aluminum Single Wall, 36 Hole


 H:8." (203mm), W:27.5" (700mm), w/ 19mm Crossbar, 2 $\frac{1}{2}$ "up, 10 $\frac{1}{2}$ " back


 GT INVERT Top Load Design With Cold Forged Clamp, 40mm Ext




 GT BMX Design, 100% CR-MO Tubes, DT Gusset, MID BB, Seat Stay Mounted U-Brake, Full Removable Brake Hardware and Rotor Guides, Integrated 1-1/8" H/T, Odyssey Springfield Brake compatible


 GT Design, Aluminum, Double Wall, 36 Hole


 GT Smith Bars, 100% CO-MO, H:9"(229), W:29"(237) Multi-Butted


 GT SMITH 100% CNC 1-1/8" Machined SMITH Logo, 50mm Ext



 GT BMX Design, CR-MO Front Triangle (H/T, T/T, D/T), DT Gusset, MID BB, Seat Stay Mounted U-Brake, Integrated 1-1/8" H/T w/ Removable Rotor Tabs, , Odyssey Springfield Brake compatible

 GT Design, Aluminum, Double Wall, 36 Hole

 100% CR-MO H:8.5" (216mm), W:29" (735mm), w/ 22-16mm Taper Crossbar, 3*up, 11* back

 GT INVERT 100% Cold Forged 1-1/8" Machined GT Logo On Front Cap, 50mm Ext



**GT 2015
TEHRAN-
GRAND PRIX**





سباقات کشوری جی


گروه آباریس آوا



cannondale



SWISS EYE



BARISAVA



cannondale

ale



SWISS EYE


آباریس



ANK



ale



آباریس



ale



BARISAVA



nn





ABARISAVA

گروه آباریس آقا

www.abarisava.com